

OŚWIADCZENIE ZARZĄDU

**Urlopy.pl Spółka Akcyjna
z siedzibą w Płocku**

(Spółka Przejmowana)

o stanie księgowym na dzień 31 lipca 2013 roku

**sporządzone w celu połączenia ze spółkami FON Ecology S.A., ATLANTIS
Energy S.A., Stark Development S.A. oraz FON S.A.**


W wykonaniu art. 499 § 2 pkt 4 ustawy z dnia 15 września 2000 roku Kodeks spółek handlowych (Dz. U. Nr 94, poz. 1037 ze zm., dalej „k.s.h.”), Zarząd Urlopy.pl Spółki Akcyjnej z siedzibą w Płocku, ul. Padlewskiego 18c, 09-402 Płock, wpisanej do rejestru przedsiębiorców w Sądzie Rejonowym w Warszawie XIV Wydział Gospodarczy Krajowego Rejestru Sądowego pod numerem 0000290193 (dalej jako „Spółka Przejmowana”) oświadcza, że według stanu na dzień 31 lipca 2013 roku stan księgowy Spółki Przejmowanej wykazuje po stronie aktywów 97.578.677,81 zł i po stronie pasywów 97.578.677,81 zł.

Załączony do Planu Połączenia bilans Spółki Przejmowanej na dzień 31 lipca 2013 roku został sporządzony zgodnie z przepisami ustawy z dnia 29 września 1994 roku o rachunkowości (Dz. U. Nr 121, poz. 591 ze zm.) oraz przedstawia prawdziwy i rzetelny obraz sytuacji finansowej Spółki Przejmowanej na dzień 31 lipca 2013 roku.

Ponadto Zarząd Spółki Przejmowanej oświadcza, że bilans został sporządzony na podstawie prawidłowo i rzetelnie prowadzonych ksiąg rachunkowych i zgodnie ze stosowanymi w sposób ciągły zasadami rachunkowości obowiązującymi na terytorium Rzeczypospolitej Polskiej, przy wykorzystaniu tych samych metod i w takim samym układzie jak ostatni bilans roczny oraz jest zgodny, co do formy i treści z właściwymi przepisami prawa.

Działając na podstawie art. 499 § 3 pkt 1 k.s.h., Spółka Przejmowana nie przeprowadziła nowej inwentaryzacji majątku dla potrzeb sporządzenia przedmiotowego bilansu. Wartości przedstawione w bilansie zostały przedstawione z uwzględnieniem art. 499 § 3 pkt 2 k.s.h.

Płock, dnia 30 sierpnia 2013 roku



Agnieszka Gujgo

Prezes Zarządu

Urlopy.pl Spółka Akcyjna
Agnieszka Gujgo- PREZES ZARZĄDU

ul. Padlewskiego 18c
09-402 Płock

BILANS na dzień 31.07.2013


AKTYWA	Nota	31.07.2013	31.12.2012
A. AKTYWA TRWAŁE		58 587 793,76	64 535 305,61
I. Wartości niematerialne i prawne	18	135 314,20	187 072,78
1. Koszty zakończonych prac rozwojowych		0,00	0,00
2. Wartość firmy		0,00	0,00
3. Inne wartości niematerialne i prawne		135 314,20	187 072,78
4. Zaliczki na wartości niematerialne i prawne		0,00	0,00
II. Rzeczowe aktywa trwałe		4 989,70	8 798,98
1. Środki trwałe	19	4 989,70	8 798,98
a) grunty (w tym prawo wieczystego użytkowania gruntu)		0,00	0,00
b) budynki, lokale i obiekty inżynierii lądowej i wodnej		0,00	0,00
c) urządzenia techniczne i maszyny		4 989,70	5 415,65
d) środki transportu		0,00	3 383,33
e) inne środki trwałe		0,00	0,00
2. Środki trwałe w budowie	3	0,00	0,00
3. Zaliczki na środki trwałe w budowie		0,00	0,00
III. Należności długoterminowe	22	0,00	0,00
1. Od jednostek powiązanych		0,00	0,00
2. Od pozostałych jednostek		0,00	0,00
IV. Inwestycje długoterminowe	23	58 447 489,86	64 101 239,85
1. Nieruchomości		0,00	0,00
2. Wartości niematerialne i prawne		0,00	0,00
3. Długoterminowe aktywa finansowe		58 447 489,86	64 101 239,85
a) w jednostkach powiązanych		45 321 475,86	53 652 000,00
– udziały lub akcje		44 880 000,00	53 652 000,00
– inne papiery wartościowe		0,00	0,00
– udzielone pożyczki		441 475,86	0,00
– inne długoterminowe aktywa finansowe		0,00	0,00
b) w pozostałych jednostkach		13 126 014,00	10 449 239,85
– udziały lub akcje		0,00	0,00
– inne papiery wartościowe		0,00	0,00
– udzielone pożyczki		13 126 014,00	10 449 239,85
– inne długoterminowe aktywa finansowe		0,00	0,00
4. Inne inwestycje długoterminowe		0,00	0,00
V. Długoterminowe rozliczenia międzyokresowe	38	0,00	238 194,00
1. Aktywa z tytułu odroczonego podatku dochodowego		0,00	238 194,00
2. Inne rozliczenia międzyokresowe		0,00	0,00
B. AKTYWA OBROTOWE		38 990 884,05	50 454 268,17
I. Zapasy	34	16 575,33	3 904,85
1. Materiały		0,00	0,00
2. Półprodukty i produkty w toku		0,00	0,00
3. Produkty gotowe		0,00	0,00
4. Towary		16 575,33	0,00
5. Zaliczki na dostawy		0,00	3 904,85
II. Należności krótkoterminowe	35	310 311,97	340 641,55
1. Należności od jednostek powiązanych		0,00	0,00
a) z tytułu dostaw i usług, w okresie spłaty:		0,00	0,00
– do 12 miesięcy		0,00	0,00
– powyżej 12 miesięcy		0,00	0,00
b) inne		0,00	0,00
2. Należności od pozostałych jednostek		310 311,97	340 641,55
a) z tytułu dostaw i usług, w okresie spłaty:		131 489,99	45 681,52
– do 12 miesięcy		131 489,99	45 681,52
– powyżej 12 miesięcy		0,00	0,00
b) z tytułu podatków, dotacji, ceł, ubezpieczeń społecznych i zdrowotnych oraz innych świadczeń		69,15	171 614,52

BILANS na dzień 31.07.2013 - ciąg dalszy z poprzedniej strony

AKTYWA	Nota	31.07.2013	31.12.2012
c) inne		178 752,83	123 345,51
d) dochodzone na drodze sądowej		0,00	0,00
III. Inwestycje krótkoterminowe	36	38 648 020,18	50 099 112,99
1. Krótkoterminowe aktywa finansowe		38 648 020,18	50 099 112,99
a) w jednostkach powiązanych		31 647 467,29	44 199 688,30
- udziały lub akcje		30 095 846,00	41 438 535,15
- inne papiery wartościowe		0,00	0,00
- udzielone pożyczki		1 551 621,29	2 761 153,15
- inne krótkoterminowe aktywa finansowe		0,00	0,00
b) w pozostałych jednostkach		6 310 000,00	2 054 169,54
- udziały lub akcje		4 360 000,00	1 366 701,32
- inne papiery wartościowe		0,00	0,00
- udzielone pożyczki		0,00	687 468,22
- inne krótkoterminowe aktywa finansowe		1 950 000,00	0,00
c) środki pieniężne i inne aktywa pieniężne	37	690 552,89	3 845 255,15
- środki pieniężne w kasie i na rachunkach		690 552,89	3 845 255,15
- inne środki pieniężne		0,00	0,00
- inne aktywa pieniężne		0,00	0,00
2. Inne inwestycje krótkoterminowe		0,00	0,00
IV. Krótkoterminowe rozliczenia międzyokresowe	38	15 976,57	10 608,78
SUMA AKTYWÓW		97 578 677,81	114 989 573,78

Sporządzono 09-402 Płock, ul. Padlewskiego 18C dnia 21.08.2013
(miejscowość)

Monika Ostrowska
(nazwisko i imię, podpis osoby sporządzającej)

(data)

Urlopy.pl Spółka Akcyjna
Agnieszka Gujgo - PREZES ZARZĄDU
ul. Padlewskiego 18c
09-402 Płock

BILANS na dzień 31.07.2013

PASywa		Nota	31.07.2013	31.12.2012
A. KAPITAŁ (FUNDUSZ) WŁASNY				
I. Kapitał (fundusz) podstawowy			81 043 561,04	95 398 921,56
II. Należne wpłaty na kapitał podstawowy (wielkość ujemna)			4 200 000,00	4 200 000,00
III. Udziały (akcje) własne (wielkość ujemna)			0,00	0,00
IV. Kapitał (fundusz) zapasowy			49 629 667,37	11 651 254,55
V. Kapitał (fundusz) rezerwowy z aktualizacji wyceny			34 694 464,88	41 799 784,88
VI. Pozostałe kapitały (fundusze) rezerwowe			0,00	0,00
VII. Zysk (strata) z lat ubiegłych			- 230 530,69	- 230 530,69
VIII. Zysk (strata) netto			- 7 250 040,52	37 978 412,82
IX. Odpisy z zysku netto w ciągu roku obrotowego (wielkość ujemna)			0,00	0,00
B. ZOBOWIĄZANIA I REZERWY NA ZOBOWIĄZANIA				
I. Rezerwy na zobowiązania		39	16 102 661,00	19 353 589,00
1. Rezerwa z tytułu odroczonego podatku dochodowego			16 102 661,00	19 353 589,00
2. Rezerwa na świadczenia emerytalne i podobne			0,00	0,00
- długoterminowa			0,00	0,00
- krótkoterminowa			0,00	0,00
3. Pozostałe rezerwy			0,00	0,00
- długoterminowe			0,00	0,00
- krótkoterminowe			0,00	0,00
II. Zobowiązania długoterminowe		44	0,00	0,00
1. Wobec jednostek powiązanych			0,00	0,00
2. Wobec pozostałych jednostek			0,00	0,00
a) kredyty i pożyczki			0,00	0,00
b) z tytułu emisji dłużnych papierów wartościowych			0,00	0,00
c) inne zobowiązania finansowe			0,00	0,00
d) inne			0,00	0,00
III. Zobowiązania krótkoterminowe		45	432 455,77	237 063,22
1. Wobec jednostek powiązanych			0,00	0,00
a) z tytułu dostaw i usług, o okresie wymagalności:			0,00	0,00
- do 12 miesięcy			0,00	0,00
- powyżej 12 miesięcy			0,00	0,00
b) inne			0,00	0,00
2. Wobec pozostałych jednostek			432 455,77	237 063,22
a) kredyty i pożyczki			0,00	0,00
b) z tytułu emisji dłużnych papierów wartościowych			0,00	0,00
c) inne zobowiązania finansowe			0,00	0,00
d) z tytułu dostaw i usług, o okresie wymagalności:			366 771,12	166 233,26
- do 12 miesięcy			366 771,12	166 233,26
- powyżej 12 miesięcy			0,00	0,00
e) zaliczki otrzymane na dostawy			0,00	0,00
f) zobowiązania wekslowe			0,00	0,00
g) z tytułu podatków, ceł, ubezpieczeń i innych świadczeń			39 456,87	32 993,36
h) z tytułu wynagrodzeń			23 884,04	22 051,60
i) inne			2 343,74	15 785,00
3. Fundusze specjalne			0,00	0,00
IV. Rozliczenia międzyokresowe		38	0,00	0,00
1. Ujemna wartość firmy			0,00	0,00
2. Inne rozliczenia międzyokresowe			0,00	0,00


URLOPY.PL SPÓŁKA AKCYJNA

BILANS na dzień 31.07.2013 - ciąg dalszy z poprzedniej strony

PASYWA	Nota	31.07.2013	31.12.2012
– długoterminowe		0,00	0,00
– krótkoterminowe		0,00	0,00
SUMA PASYWÓW		97 578 677,81	114 989 573,78

Sporządzono 09-402 Płock, ul. Padlewskiego 18C dnia 21.08.2013
(miejsowość)

Monika Ostrowska
(nazwisko i imię, podpis osoby sporządzającej)

(data)


Urlopy.pl Spółka Akcyjna
Agnieszka Gujgo-PRZES ZARZĄDU
ul. Padlewskiego 18c
09-402 Płock

OŚWIADCZENIE ZARZĄDU

**Stark Development Spółka Akcyjna
z siedzibą w Chorzowie**

(Spółka Przejmowana)

o stanie księgowym na dzień 31 lipca 2013 roku

**sporządzone w celu połączenia ze spółkami FON Ecology S.A., ATLANTIS
Energy S.A., Urlopy.pl S.A. oraz FON S.A.**

W wykonaniu art. 499 § 2 pkt 4 ustawy z dnia 15 września 2000 roku Kodeks spółek handlowych (Dz. U. Nr 94, poz. 1037 ze zm., dalej „k.s.h.”), Zarząd Stark Development Spółki Akcyjnej z siedzibą w Chorzowie, ul. Józefa Maronia 44, 41-506 Chorzów, wpisanej do rejestru przedsiębiorców w Sądzie Rejonowym Katowice-Wschód w Katowicach VIII Wydział Gospodarczy Krajowego Rejestru Sądowego pod numerem KRS 0000285403 (dalej jako „Spółka Przejmowana”) oświadcza, że według stanu na dzień 31 lipca 2013 roku stan księgowy Spółki Przejmowanej wykazuje po stronie aktywów 16.576.288,68 zł i po stronie pasywów 16.576.288,68 zł.

Załączony do Planu Połączenia bilans Spółki Przejmowanej na dzień 31 lipca 2013 roku został sporządzony zgodnie z przepisami ustawy z dnia 29 września 1994 roku o rachunkowości (Dz. U. Nr 121, poz. 591 ze zm.) oraz przedstawia prawdziwy i rzetelny obraz sytuacji finansowej Spółki Przejmowanej na dzień 31 lipca 2013 roku.

Ponadto Zarząd Spółki Przejmowanej oświadcza, że bilans został sporządzony na podstawie prawidłowo i rzetelnie prowadzonych ksiąg rachunkowych i zgodnie ze stosowanymi w sposób ciągły zasadami rachunkowości obowiązującymi na terytorium Rzeczypospolitej Polskiej, przy wykorzystaniu tych samych metod i w takim samym układzie jak ostatni bilans roczny oraz jest zgodny, co do formy i treści z właściwymi przepisami prawa.

Działając na podstawie art. 499 § 3 pkt 1 k.s.h., Spółka Przejmowana nie przeprowadziła nowej inwentaryzacji majątku dla potrzeb sporządzenia przedmiotowego bilansu. Wartości przedstawione w bilansie zostały przedstawione z uwzględnieniem art. 499 § 3 pkt 2 k.s.h.

Chorzów, dnia 30 sierpnia 2013 roku

Prezes Zarządu


Jacek Korzalewski

Jacek Korzalewski
Prezes Zarządu

Stark Development S.A.

ul. J. Maronia 44
41-506 CHORZÓW
NIP: 954-25-59-197
tel. 32 202 31 46, fax 32 202 31 47

Bilans

AKTYWA

+/-	Poz	Nazwa pozycji	Na koniec 2013-07	Na koniec ub. roku 2012-12-31	Różnica z początkiem roku
-	A	Aktywa trwałe	2.292.826,22	71.143,02	2.221.683,20
-	I	Wartości niematerialne i prawne	0,00	0,00	0,00
	1	Koszty zakończonych prac rozwojowych	0,00	0,00	0,00
	2	Wartość firmy	0,00	0,00	0,00
	3	Inne wartości niematerialne i prawne	0,00	0,00	0,00
	4	Zaliczki na wartości niematerialne i prawne	0,00	0,00	0,00
-	II	Rzeczowe aktywa trwałe	27.826,22	33.364,02	-5.537,80
-	1	Srodki trwałe	27.826,22	33.364,02	-5.537,80
	a)	grunty (w tym prawo użytkowania wieczystego gruntu)	0,00	0,00	0,00
	b)	budynki, lokale i obiekty inżynierii lądowej i wodnej	0,00	0,00	0,00
	c)	urządzenia techniczne i maszyny	3.364,24	4.935,37	-1.571,13
	d)	środki transportu	23.800,00	27.766,67	-3.966,67
	e)	inne środki trwałe	661,98	661,98	0,00
	2	Srodki trwałe w budowie	0,00	0,00	0,00
	3	Zaliczki na środki trwałe w budowie	0,00	0,00	0,00
-	III	Należności długoterminowe	0,00	0,00	0,00
	1	Od jednostek powiązanych	0,00	0,00	0,00
	2	Od pozostałych jednostek	0,00	0,00	0,00
-	IV	Investycje długoterminowe	2.265.000,00	0,00	2.265.000,00
	1	Nieruchomości	0,00	0,00	0,00
	2	Wartości niematerialne i prawne	0,00	0,00	0,00
-	3	Długoterminowe aktywa finansowe	2.265.000,00	0,00	2.265.000,00
	a)	w jednostkach powiązanych	0,00	0,00	0,00
	- (1)	udziały lub akcje	0,00	0,00	0,00
	- (2)	inne papiery wartościowe	0,00	0,00	0,00
	- (3)	udzielone pożyczki	0,00	0,00	0,00
	- (4)	inne długoterminowe aktywa finansowe	0,00	0,00	0,00
	b)	w pozostałych jednostkach	2.265.000,00	0,00	2.265.000,00
	- (1)	udziały lub akcje	2.265.000,00	0,00	2.265.000,00
	- (2)	inne papiery wartościowe	0,00	0,00	0,00
	- (3)	udzielone pożyczki	0,00	0,00	0,00
	- (4)	inne długoterminowe aktywa finansowe	0,00	0,00	0,00
	4	Inne inwestycje długoterminowe	0,00	0,00	0,00
-	V	Długoterminowe rozliczenia międzyokresowe	0,00	37.779,00	-37.779,00
	1	Aktywa z tytułu odroczonego podatku dochodowego	0,00	37.779,00	-37.779,00
	2	Inne rozliczenia międzyokresowe	0,00	0,00	0,00
-	B	Aktywa obrotowe	14.283.462,46	16.033.700,27	-1.750.237,81
-	I	Zapasy	3.519.962,65	3.999.111,22	-479.148,57
	1	Materiały	0,00	0,00	0,00
	2	Półprodukty i produkty w toku	625.339,00	625.339,00	0,00
	3	Produkty gotowe	0,00	315.716,43	-315.716,43
	4	Towary	2.894.623,65	3.058.055,79	-163.432,14
	5	Zaliczki na dostawy	0,00	0,00	0,00
-	II	Należności krótkoterminowe	12.261,80	1.112,50	11.149,30
-	1	Należności od jednostek powiązanych	0,00	0,00	0,00
	a)	z tytułu dostaw i usług, o okresie spłaty:	0,00	0,00	0,00
	- (1)	do 12 miesięcy	0,00	0,00	0,00
	- (2)	powyżej 12 miesięcy	0,00	0,00	0,00
	b)	inne	0,00	0,00	0,00
-	2	Należności od pozostałych jednostek	12.261,80	1.112,50	11.149,30
	a)	z tytułu dostaw i usług, o okresie spłaty:	6.033,74	0,00	6.033,74
	- (1)	do 12 miesięcy	6.033,74	0,00	6.033,74
	- (2)	powyżej 12 miesięcy	0,00	0,00	0,00
	b)	z tytułu podatków, dotacji, cel, ubezpieczeń społecznych i zdrowotnych	6.228,06	1.112,50	5.115,56
	c)	inne	0,00	0,00	0,00
	d)	dochodzone na drodze sądowej	0,00	0,00	0,00
-	III	Investycje krótkoterminowe	10.739.688,76	12.032.707,50	-1.293.018,74
-	1	Krótkoterminowe aktywa finansowe	10.739.688,76	12.032.707,50	-1.293.018,74
	a)	w jednostkach powiązanych	0,00	691.166,30	-691.166,30
	- (1)	udziały lub akcje	0,00	1.954.299,35	-1.954.299,35
	- (2)	inne papiery wartościowe	0,00	0,00	0,00
	- (3)	udzielone pożyczki	0,00	-1.263.133,05	1.263.133,05
	- (4)	inne krótkoterminowe aktywa finansowe	0,00	0,00	0,00
	b)	w pozostałych jednostkach	6.948.607,49	6.829.585,19	119.022,30
	- (1)	udziały lub akcje	123,25	122,65	0,60
	- (2)	inne papiery wartościowe	4.641.426,71	4.579.462,54	61.964,17

Prezes Zarządu
Jakub Koralewski

Bilans

AKTYWA

+/-	Poz.	Nazwa pozycji	Na koniec 2013-07	Na koniec ub. roku 2012-12-31	Różnica z początkiem roku
		(3) udzielone pożyczki	2.307.057,53	2.250.000,00	57.057,53
		(4) inne krótkoterminowe aktywa finansowe	0,00	0,00	0,00
	-	c) środki pieniężne i inne aktywa pieniężne	3.791.081,27	4.511.956,01	-720.874,74
		(1) środki pieniężne w kasie i na rachunkach	3.791.081,27	4.511.956,01	-720.874,74
		(2) inne środki pieniężne	0,00	0,00	0,00
		(3) inne aktywa pieniężne	0,00	0,00	0,00
	2	Inne inwestycje krótkoterminowe	0,00	0,00	0,00
	IV	Krótkoterminowe rozliczenia międzyokresowe	11.549,25	769,05	10.780,20
	Suma		16.576.288,68	16.104.843,29	471.445,39

Prezes Zarządu

 Jacek Koralewski

Bilans

PASYWA

+/-	Poz	Nazwa pozycji	Na koniec 2013-07	Na koniec ub. roku 2012-12-31	Różnica z początkiem roku
-	A	Kapitał (fundusz) własny	16.491.098,05	16.009.008,93	482.089,12
	I	Kapitał (fundusz) podstawowy	13.000.000,00	13.000.000,00	0,00
	II	Należne wpłaty na kapitał podstawowy (wielkość ujemna)	0,00	0,00	0,00
	III	Udziały (akcje) własne (wielkość ujemna)	0,00	0,00	0,00
	IV	Kapitał (fundusz) zapasowy	4.282.005,94	4.282.005,94	0,00
	V	Kapitał (fundusz) z aktualizacji wyceny	0,00	0,00	0,00
	VI	Pozostałe kapitały (fundusze) rezerwowe	0,00	0,00	0,00
	VII	Zysk (strata) z lat ubiegłych	-1.272.997,01	-377.101,76	-895.895,25
	VIII	Zysk (strata) netto	482.089,12	-895.895,25	1.377.984,37
	IX	Odpisy z zysku netto w ciągu roku obrotowego (wielkość ujemna)	0,00	0,00	0,00
-	B	Zobowiązania i rezerwy na zobowiązania	85.190,63	95.834,36	-10.643,73
-	I	Rezerwy na zobowiązania	36.572,00	37.779,00	-1.207,00
	1	Rezerwa z tytułu odroczonego podatku dochodowego	36.572,00	37.779,00	-1.207,00
	2	Rezerwa na świadczenia emerytalne i podobne	0,00	0,00	0,00
		(-1) długoterminowa	0,00	0,00	0,00
		(-2) krótkoterminowa	0,00	0,00	0,00
	3	Pozostałe rezerwy	0,00	0,00	0,00
		(-1) długoterminowe	0,00	0,00	0,00
		(-2) krótkoterminowe	0,00	0,00	0,00
-	II	Zobowiązania długoterminowe	0,00	0,00	0,00
	1	Wobec jednostek powiązanych	0,00	0,00	0,00
	2	Wobec pozostałych jednostek	0,00	0,00	0,00
		a) kredyty i pożyczki	0,00	0,00	0,00
		b) z tytułu emisji dłużnych papierów wartościowych	0,00	0,00	0,00
		c) inne zobowiązania finansowe	0,00	0,00	0,00
		d) inne	0,00	0,00	0,00
-	III	Zobowiązania krótkoterminowe	48.618,63	20.459,06	28.159,57
	1	Wobec jednostek powiązanych	0,00	0,00	0,00
		a) z tytułu dostaw i usług, o okresie wymagalności:	0,00	0,00	0,00
		(-1) do 12 miesięcy	0,00	0,00	0,00
		(-2) powyżej 12 miesięcy	0,00	0,00	0,00
		b) inne	0,00	0,00	0,00
	2	Wobec pozostałych jednostek	48.618,63	20.459,06	28.159,57
		a) kredyty i pożyczki	0,00	0,00	0,00
		b) z tytułu emisji dłużnych papierów wartościowych	0,00	0,00	0,00
		c) inne zobowiązania finansowe	0,00	0,00	0,00
		d) z tytułu dostaw i usług, o okresie wymagalności:	1.512,90	6.058,50	-4.545,60
		(-1) do 12 miesięcy	1.512,90	6.058,50	-4.545,60
		(-2) powyżej 12 miesięcy	0,00	0,00	0,00
		e) zaliczki otrzymane na dostawy	0,00	0,00	0,00
		f) zobowiązania wekslowe	0,00	0,00	0,00
		g) z tytułu podatków, ceł, ubezpieczeń i innych świadczeń	42.782,29	7.678,12	35.104,17
		h) z tytułu wynagrodzeń	4.323,44	6.722,44	-2.399,00
		i) inne	0,00	0,00	0,00
	3	Fundusze specjalne	0,00	0,00	0,00
-	IV	Rozliczenia międzyokresowe	0,00	37.596,30	-37.596,30
	1	Ujemna wartość firmy	0,00	0,00	0,00
	2	Inne rozliczenia międzyokresowe	0,00	37.596,30	-37.596,30
		(-1) długoterminowe	0,00	0,00	0,00
		(-2) krótkoterminowe	0,00	37.596,30	-37.596,30
Suma			16.576.288,68	16.104.843,29	471.445,39

Przewodniczący Zarządu
2
Jacek Koralewski

OŚWIADCZENIE ZARZĄDU

**ATLANTIS Energy Spółka Akcyjna
z siedzibą w Płocku**

(Spółka Przejmowana)

o stanie księgowym na dzień 31 lipca 2013 roku

**sporządzone w celu połączenia ze spółkami FON Ecology S.A., Stark
Development S.A., Urlopy.pl S.A. oraz FON S.A.**


W wykonaniu art. 499 § 2 pkt 4 ustawy z dnia 15 września 2000 roku Kodeks spółek handlowych (Dz. U. Nr 94, poz. 1037 ze zm., dalej „k.s.h.”), Zarząd ATLANTIS Energy Spółki Akcyjnej z siedzibą w Płocku, ul. Padlewskiego 18c, 09-402 Płock, wpisanej do rejestru przedsiębiorców w Sądzie Rejonowym w Warszawie XIV Wydział Gospodarczy Krajowego Rejestru Sądowego pod numerem KRS 0000331800 (dalej jako „Spółka Przejmowana”) oświadcza, że według stanu na dzień 31 lipca 2013 roku stan księgowy Spółki Przejmowanej wykazuje po stronie aktywów 11.509.354,46 zł i po stronie pasywów 11.509.354,46 zł.

Załączony do Planu Połączenia bilans Spółki Przejmowanej na dzień 31 lipca 2013 roku został sporządzony zgodnie z przepisami ustawy z dnia 29 września 1994 roku o rachunkowości (Dz. U. Nr 121, poz. 591 ze zm.) oraz przedstawia prawdziwy i rzetelny obraz sytuacji finansowej Spółki Przejmowanej na dzień 31 lipca 2013 roku.

Ponadto Zarząd Spółki Przejmowanej oświadcza, że bilans został sporządzony na podstawie prawidłowo i rzetelnie prowadzonych ksiąg rachunkowych i zgodnie ze stosowanymi w sposób ciągły zasadami rachunkowości obowiązującymi na terytorium Rzeczypospolitej Polskiej, przy wykorzystaniu tych samych metod i w takim samym układzie jak ostatni bilans roczny oraz jest zgodny, co do formy i treści z właściwymi przepisami prawa.

Działając na podstawie art. 499 § 3 pkt 1 k.s.h., Spółka Przejmowana nie przeprowadziła nowej inwentaryzacji majątku dla potrzeb sporządzenia przedmiotowego bilansu. Wartości przedstawione w bilansie zostały przedstawione z uwzględnieniem art. 499 § 3 pkt 2 k.s.h.

Płock, dnia 30 sierpnia 2013 roku



Anna Kajkowska
Prezes Zarządu


Bilans

PASYWA

+/-	Poz.	Nazwa pozycji	Na koniec 2013-07	Na koniec ub. roku 2012-12-31	Różnica z początkiem roku
-	A	Kapitał (fundusz) własny	11.326.363,30	11.588.178,24	-261.814,94
	I	Kapitał (fundusz) podstawowy	9.243.520,00	9.243.520,00	0,00
	II	Należne wpłaty na kapitał podstawowy (wielkość ujemna)	0,00	0,00	0,00
	III	Udziały (akcje) własne (wielkość ujemna)	0,00	0,00	0,00
	IV	Kapitał (fundusz) zapasowy	2.344.658,24	1.878.326,67	466.331,57
	V	Kapitał (fundusz) z aktualizacji wyceny	0,00	0,00	0,00
	VI	Pozostałe kapitały (fundusze) rezerwowe	0,00	0,00	0,00
	VII	Zysk (strata) z lat ubiegłych	0,00	0,00	0,00
	VIII	Zysk (strata) netto	-261.814,94	466.331,57	-728.146,51
	IX	Odpisy z zysku netto w ciągu roku obrotowego (wielkość ujemna)	0,00	0,00	0,00
	X	Kapitał w trakcie rejestracji	0,00	0,00	0,00
-	B	Zobowiązania i rezerwy na zobowiązania	182.991,16	293.877,05	-110.885,89
	I	Rezerwy na zobowiązania	163.937,00	126.428,00	37.509,00
	1	Rezerwa z tytułu odroczonego podatku dochodowego	163.937,00	126.428,00	37.509,00
	+ 2	Rezerwa na świadczenia emerytalne i podobne	0,00	0,00	0,00
	+ 3	Pozostałe rezerwy	0,00	0,00	0,00
	II	Zobowiązania długoterminowe	0,00	0,00	0,00
	III	Zobowiązania krótkoterminowe	19.054,16	162.449,05	-143.394,89
	1	Wobec jednostek powiązanych	1.500,00	0,00	1.500,00
	a)	z tytułu dostaw i usług, o okresie wymagalności:	0,00	0,00	0,00
	- (1)	do 12 miesięcy	0,00	0,00	0,00
	- (2)	powyżej 12 miesięcy	0,00	0,00	0,00
	b)	inne	1.500,00	0,00	1.500,00
	2	Wobec pozostałych jednostek	17.554,16	162.449,05	-144.894,89
	a)	kredyty i pożyczki	0,00	0,00	0,00
	b)	z tytułu emisji dłużnych papierów wartościowych	0,00	0,00	0,00
	c)	inne zobowiązania finansowe	0,00	0,00	0,00
	d)	z tytułu dostaw i usług, o okresie wymagalności:	5.302,87	156.477,62	-151.174,75
	- (1)	do 12 miesięcy	5.302,87	156.477,62	-151.174,75
	- (2)	powyżej 12 miesięcy	0,00	0,00	0,00
	e)	zaliczki otrzymane na dostawy	0,00	0,00	0,00
	f)	zobowiązania wekslowe	0,00	0,00	0,00
	g)	z tytułu podatków, ceł, ubezpieczeń i innych świadczeń	10.251,29	5.971,43	4.279,86
	h)	z tytułu wynagrodzeń	2.000,00	0,00	2.000,00
	i)	inne	0,00	0,00	0,00
	3	Fundusze specjalne	0,00	0,00	0,00
	IV	Rozliczenia międzyokresowe	0,00	5.000,00	-5.000,00
	1	Ujemna wartość firmy	0,00	0,00	0,00
	2	Inne rozliczenia międzyokresowe	0,00	5.000,00	-5.000,00
	- (1)	długoterminowe	0,00	0,00	0,00
	- (2)	krótkoterminowe	0,00	5.000,00	-5.000,00
	Suma		11.509.354,46	11.882.055,29	-372.700,83

Atlantis Energy Spółka Akcyjna
ul. Padlewskiego 18c
09-402 Płock

Prezes Zarządu



Bilans

AKTYWA

+/-	Poz	Nazwa pozycji	Na koniec 2013-07	Na koniec ub. roku 2012-12-31	Różnica z początkiem roku
-	A	Aktywa trwałe	8.704.746,03	1.960.739,26	6.744.006,77
-	I	Wartości niematerialne i prawne	0,00	0,00	0,00
	1	Koszty zakończonych prac rozwojowych	0,00	0,00	0,00
	2	Wartość firmy	0,00	0,00	0,00
	3	Inne wartości niematerialne i prawne	0,00	0,00	0,00
	4	Zaliczki na wartości niematerialne i prawne	0,00	0,00	0,00
-	II	Rzeczowe aktywa trwałe	1.858.796,03	1.959.789,26	-100.993,23
-	1	Środki trwałe	1.858.796,03	1.959.789,26	-100.993,23
	a)	grunty (w tym prawo użytkowania wieczystego gruntu)	22.067,42	22.067,42	0,00
	b)	budynki, lokale i obiekty inżynierii lądowej i wodnej	0,00	0,00	0,00
	c)	urządzenia techniczne i maszyny	1.831.356,62	1.931.174,72	-99.818,10
	d)	środki transportu	0,00	0,00	0,00
	e)	inne środki trwałe	5.371,99	6.547,12	-1.175,13
	2	Środki trwałe w budowie	0,00	0,00	0,00
	3	Zaliczki na środki trwałe w budowie	0,00	0,00	0,00
-	III	Należności długoterminowe	0,00	0,00	0,00
	1	Od jednostek powiązanych	0,00	0,00	0,00
	2	Od pozostałych jednostek	0,00	0,00	0,00
-	IV	Inwestycje długoterminowe	6.845.000,00	0,00	6.845.000,00
	1	Nieruchomości	0,00	0,00	0,00
	2	Wartości niematerialne i prawne	0,00	0,00	0,00
-	3	Długoterminowe aktywa finansowe	6.845.000,00	0,00	6.845.000,00
+	a)	w jednostkach powiązanych	0,00	0,00	0,00
-	b)	w pozostałych jednostkach	6.845.000,00	0,00	6.845.000,00
	(-1)	udziały lub akcje	6.845.000,00	0,00	6.845.000,00
	(-2)	inne papiery wartościowe	0,00	0,00	0,00
	(-3)	udzielone pożyczki	0,00	0,00	0,00
	(-4)	inne długoterminowe aktywa finansowe	0,00	0,00	0,00
	4	Inne inwestycje długoterminowe	0,00	0,00	0,00
-	V	Długoterminowe rozliczenia międzyokresowe	950,00	950,00	0,00
	1	Aktywa z tytułu odroczonego podatku dochodowego	950,00	950,00	0,00
	2	Inne rozliczenia międzyokresowe	0,00	0,00	0,00
-	B	Aktywa obrotowe	2.804.608,43	9.921.316,03	-7.116.707,60
-	I	Zapasy	0,00	0,00	0,00
	1	Materialy	0,00	0,00	0,00
	2	Półprodukty i produkty w toku	0,00	0,00	0,00
	3	Produkty gotowe	0,00	0,00	0,00
	4	Towary	0,00	0,00	0,00
	5	Zaliczki na dostawy	0,00	0,00	0,00
-	II	Należności krótkoterminowe	71.760,27	62.509,08	9.251,19
+	1	Należności od jednostek powiązanych	0,00	0,00	0,00
-	2	Należności od pozostałych jednostek	71.760,27	62.509,08	9.251,19
	a)	z tytułu dostaw i usług, o okresie spłaty:	45,10	29.760,04	-29.714,94
	(-1)	do 12 miesięcy	45,10	29.760,04	-29.714,94
	(-2)	powyżej 12 miesięcy	0,00	0,00	0,00
	b)	z tytułu podatków, dotacji, ceł, ubezpieczeń społecznych i zdrowotnych	71.515,17	32.549,04	38.966,13
	c)	inne	200,00	200,00	0,00
	d)	dochodzone na drodze sądowej	0,00	0,00	0,00
-	III	Inwestycje krótkoterminowe	2.718.597,60	9.856.850,78	-7.138.253,18
-	I	Krótkoterminowe aktywa finansowe	2.718.597,60	9.856.850,78	-7.138.253,18
+	a)	w jednostkach powiązanych	0,00	0,00	0,00
-	b)	w pozostałych jednostkach	2.671.419,47	9.433.442,19	-6.762.022,72
	(-1)	udziały lub akcje	2.520.599,40	5.852.529,21	-3.331.929,81
	(-2)	inne papiery wartościowe	150.820,07	0,00	150.820,07
	(-3)	udzielone pożyczki	0,00	3.580.912,98	-3.580.912,98
	(-4)	inne krótkoterminowe aktywa finansowe	0,00	0,00	0,00
-	c)	środki pieniężne i inne aktywa pieniężne	47.178,13	423.408,59	-376.230,46
	(-1)	środki pieniężne w kasie i na rachunkach	47.178,13	423.408,59	-376.230,46
	(-2)	inne środki pieniężne	0,00	0,00	0,00
	(-3)	inne aktywa pieniężne	0,00	0,00	0,00
	2	Inne inwestycje krótkoterminowe	0,00	0,00	0,00
-	IV	Krótkoterminowe rozliczenia międzyokresowe	14.250,56	1.956,17	12.294,39
Suma			11.509.354,46	11.882.055,29	-372.700,83

Prezes Zarządu


Atlantis Energy Spółka Akcyjna
ul. Padlewskiego 18c
09-402 Płock

OŚWIADCZENIE ZARZĄDU

FON ECOLOGY SPÓŁKA AKCYJNA
z siedzibą w Płocku

(Spółka Przejmowana)

o stanie księgowym na dzień 31 lipca 2013 roku

sporządzone w celu połączenia ze spółkami ATLANTIS Energy S.A., Stark Development S.A., Urlopy.pl S.A. oraz FON S.A.

W wykonaniu art. 499 § 2 pkt 4 ustawy z dnia 15 września 2000 roku Kodeks spółek handlowych (Dz. U. Nr 94, poz. 1037 ze zm., dalej „k.s.h.”), Zarząd FON Ecology Spółki Akcyjnej z siedzibą w Płocku, ul. Padlewskiego 18c, 09-402 Płock, wpisanej do rejestru przedsiębiorców w Sądzie Rejonowym w Warszawie XIV Wydział Gospodarczy Krajowego Rejestru Sądowego pod numerem 0000336818 (dalej jako „Spółka Przejmowana”) oświadcza, że według stanu na dzień 31 lipca 2013 roku stan księgowy Spółki Przejmowanej wykazuje po stronie aktywów 22.664.262,12 zł i po stronie pasywów 22.664.262,12 zł.

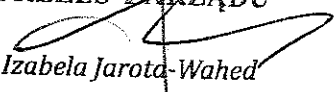
Załączony do Planu Połączenia bilans Spółki Przejmowanej na dzień 31 lipca 2013 roku został sporządzony zgodnie z przepisami ustawy z dnia 29 września 1994 roku o rachunkowości (Dz. U. Nr 121, poz. 591 ze zm.) oraz przedstawia prawdziwy i rzetelny obraz sytuacji finansowej Spółki Przejmowanej na dzień 31 lipca 2013 roku.

Ponadto Zarząd Spółki Przejmowanej oświadcza, że bilans został sporządzony na podstawie prawidłowo i rzetelnie prowadzonych ksiąg rachunkowych i zgodnie ze stosowanymi w sposób ciągły zasadami rachunkowości obowiązującymi na terytorium Rzeczypospolitej Polskiej, przy wykorzystaniu tych samych metod i w takim samym układzie jak ostatni bilans roczny oraz jest zgodny, co do formy i treści z właściwymi przepisami prawa.

Działając na podstawie art. 499 § 3 pkt 1 k.s.h., Spółka Przejmowana nie przeprowadziła nowej inwentaryzacji majątku dla potrzeb sporządzenia przedmiotowego bilansu. Wartości przedstawione w bilansie zostały przedstawione z uwzględnieniem art. 499 § 3 pkt 2 k.s.h.

Płock, dnia 30 sierpnia 2013 roku

PREZES ZARZĄDU


Izabela Jarota-Wahed

Izabela Jarota-Wahed
Prezes Zarządu

FON Ecology SA
ul. Z. Padlewskiego 18C
09-402 Płock
NIP 7743125197 REGON 141998779

Bilans na dzień 31.07.2013

ROK: 2013

FON ECOLOGY SPÓŁKA AKCYJNA
09-402 PŁOCK ul. PADLEWSKIEGO 18C
NIP: 7743125197

AKTYWA

+/-	Poz.	Nazwa pozycji	Na koniec 2013-07	Na koniec ub. roku 2012-12-31	Różnica z początkiem roku
-	A	Aktywa trwałe	324.963,38	390.519,99	-65.556,61
+	I	Wartości niematerialne i prawne	0,00	0,00	0,00
-	II	Rzeczowe aktywa trwałe	79.033,38	80.644,99	-1.611,61
-	I	Środki trwałe	79.033,38	80.644,99	-1.611,61
	a)	grunty (w tym prawo użytkowania wieczystego gruntu)	29.221,20	29.479,47	-258,27
	b)	budynki, lokale i obiekty inżynierii lądowej i wodnej	47.398,64	48.126,25	-727,61
	c)	urządzenia techniczne i maszyny	2.413,54	3.039,27	-625,73
	d)	środki transportu	0,00	0,00	0,00
	e)	inne środki trwałe	0,00	0,00	0,00
	2	Środki trwałe w budowie	0,00	0,00	0,00
	3	Zaliczki na środki trwałe w budowie	0,00	0,00	0,00
+	III	Należności długoterminowe	0,00	0,00	0,00
+	IV	Inwestycje długoterminowe	0,00	0,00	0,00
-	V	Długoterminowe rozliczenia międzyokresowe	245.930,00	309.875,00	-63.945,00
	1	Aktywa z tytułu odroczonego podatku dochodowego	245.930,00	309.875,00	-63.945,00
	2	Inne rozliczenia międzyokresowe	0,00	0,00	0,00
-	B	Aktywa obrotowe	22.339.298,74	27.046.017,60	-4.706.718,86
+	I	Zapasy	0,00	0,00	0,00
-	II	Należności krótkoterminowe	20.855,56	90.592,33	-69.736,77
-	1	Należności od jednostek powiązanych	0,00	0,00	0,00
	a)	z tytułu dostaw i usług, o okresie spłaty:	0,00	0,00	0,00
	b)	inne	0,00	0,00	0,00
-	2	Należności od pozostałych jednostek	20.855,56	90.592,33	-69.736,77
	a)	z tytułu dostaw i usług, o okresie spłaty:	1.421,50	4.700,80	-3.279,30
	(-1)	do 12 miesięcy	1.421,50	4.700,80	-3.279,30
	(-2)	powyżej 12 miesięcy	0,00	0,00	0,00
	b)	z tytułu podatków, dotacji, cel. ubezpieczeń społecznych i zdrowotnych	19.384,06	32.772,21	-13.388,15
	c)	inne	50,00	53.119,32	-53.069,32
	d)	dochodzone na drodze sądowej	0,00	0,00	0,00
-	III	Inwestycje krótkoterminowe	22.313.481,79	26.953.632,54	-4.640.150,75
-	1	Krótkoterminowe aktywa finansowe	22.313.481,79	26.953.632,54	-4.640.150,75
	a)	w jednostkach powiązanych	20.737.409,39	13.683.795,47	7.053.613,92
	(-1)	udziały lub akcje	12.218.000,00	13.501.795,47	-1.283.795,47
	(-2)	inne papiery wartościowe	8.318.104,51	0,00	8.318.104,51
	(-3)	udzielone pożyczki	201.304,88	182.000,00	19.304,88
	(-4)	inne krótkoterminowe aktywa finansowe	0,00	0,00	0,00
	b)	w pozostałych jednostkach	1.557.053,58	13.206.460,77	-11.649.407,19
	(-1)	udziały lub akcje	0,00	548.382,64	-548.382,64
	(-2)	inne papiery wartościowe	985.620,22	11.846.724,71	-10.861.104,49
	(-3)	udzielone pożyczki	571.433,36	811.353,42	-239.920,06
	(-4)	inne krótkoterminowe aktywa finansowe	0,00	0,00	0,00
	c)	środki pieniężne i inne aktywa pieniężne	19.018,82	63.376,30	-44.357,48
	(-1)	środki pieniężne w kasie i na rachunkach	19.018,82	63.376,30	-44.357,48
	(-2)	inne środki pieniężne	0,00	0,00	0,00
	(-3)	inne aktywa pieniężne	0,00	0,00	0,00
	2	Inne inwestycje krótkoterminowe	0,00	0,00	0,00
	IV	Krótkoterminowe rozliczenia międzyokresowe	4.961,39	1.792,73	3.168,66
	Suma		22.664.262,12	27.436.537,59	-4.772.275,47

PREZES Zarządu

Izabela Jarota-Wahed

FON Ecology SA
ul. Z. Padlewskiego 18C
09-402 Płock
NIP 7743125197 REGON 141998775

PASYWA

+/-	Poz.	Nazwa pozycji	Na koniec 2013-07	Na koniec ub. roku 2012-12-31	Różnica z początkiem roku
-	A	Kapitał (fundusz) własny	16.554.363,75	20.608.514,55	-4.054.150,80
	I	Kapitał (fundusz) podstawowy	10.900.000,00	10.900.000,00	0,00
	II	Należne wpłaty na kapitał podstawowy (wielkość ujemna)	0,00	0,00	0,00
	III	Udziały (akcje) własne (wielkość ujemna)	0,00	0,00	0,00
	IV	Kapitał (fundusz) zapasowy	11.997.141,57	11.997.141,57	0,00
	V	Kapitał (fundusz) z aktualizacji wyceny	0,00	0,00	0,00
	VI	Pozostałe kapitały (fundusze) rezerwowe	0,00	0,00	0,00
	VII	Zysk (strata) z lat ubiegłych	-2.288.627,02	-703.153,18	-1.585.473,84
	VIII	Zysk (strata) netto	-4.054.150,80	-1.585.473,84	-2.468.676,96
	IX	Odpisy z zysku netto w ciągu roku obrotowego (wielkość ujemna)	0,00	0,00	0,00
-	B	Zobowiązania i rezerwy na zobowiązania	6.109.898,37	6.828.023,04	-718.124,67
-	I	Rezerwy na zobowiązania	49.590,00	363.283,00	-313.693,00
	1	Rezerwa z tytułu odroczonego podatku dochodowego	49.590,00	363.283,00	-313.693,00
+	2	Rezerwa na świadczenia emerytalne i podobne	0,00	0,00	0,00
-	3	Pozostałe rezerwy	0,00	0,00	0,00
		- (1) długoterminowe	0,00	0,00	0,00
		- (2) krótkoterminowe	0,00	0,00	0,00
-	II	Zobowiązania długoterminowe	5.000.000,00	5.000.000,00	0,00
	1	Wobec jednostek powiązanych	5.000.000,00	5.000.000,00	0,00
+	2	Wobec pozostałych jednostek	0,00	0,00	0,00
-	III	Zobowiązania krótkoterminowe	705.242,57	1.100.381,56	-395.138,99
-	1	Wobec jednostek powiązanych	611.759,44	1.007.068,49	-395.309,05
		- a) z tytułu dostaw i usług, o okresie wymagalności:	0,00	0,00	0,00
		- (1) do 12 miesięcy	0,00	0,00	0,00
		- (2) powyżej 12 miesięcy	0,00	0,00	0,00
		b) inne	611.759,44	1.007.068,49	-395.309,05
-	2	Wobec pozostałych jednostek	93.483,13	93.313,07	170,06
		a) kredyty i pożyczki	0,00	0,00	0,00
		b) z tytułu emisji dłużnych papierów wartościowych	0,00	0,00	0,00
		c) inne zobowiązania finansowe	0,00	0,00	0,00
-		d) z tytułu dostaw i usług, o okresie wymagalności:	2.447,10	8.016,05	-5.568,95
		- (1) do 12 miesięcy	2.447,10	8.016,05	-5.568,95
		- (2) powyżej 12 miesięcy	0,00	0,00	0,00
		e) zaliczki otrzymane na dostawy	0,00	0,00	0,00
		f) zobowiązania wekslowe	0,00	0,00	0,00
		g) z tytułu podatków, cel, ubezpieczeń i innych świadczeń	2.324,65	4.347,94	-2.023,29
		h) z tytułu wynagrodzeń	2.186,38	3.627,38	-1.441,00
		i) inne	86.525,00	77.321,70	9.203,30
	3	Fundusze specjalne	0,00	0,00	0,00
-	IV	Rozliczenia międzyokresowe	355.065,80	364.358,48	-9.292,68
	1	Ujemna wartość firmy	355.065,80	359.358,48	-4.292,68
-	2	Inne rozliczenia międzyokresowe	0,00	5.000,00	-5.000,00
		- (1) długoterminowe	0,00	0,00	0,00
		- (2) krótkoterminowe	0,00	5.000,00	-5.000,00
	Suma		22.664.262,12	27.436.537,59	-4.772.275,47

PREZES ZARZĄDU

Izabela Jarota-Wahed

FON Ecology SA
ul. Z. Padlewskiego 18C
09-402 Płock
NIP 7743125197 REGON 141998779